


Markaðsstofa
Suðurlands ses.


Ársreikningur 2018

Markaðsstofa Suðurlands ses.
Fjölheimum við Tryggvagarð
800 Selfossi
kt. 480109-1470



Efnisyfirlit

	Bls.
Skýrsla og áritun stjórnar og framkvæmdastjóra	3
Áritun endurskoðanda og skoðunarmanna	4
Rekstrarreikningur.....	5
Efnahagsreikningur.....	6
Sjóðstreymisyfirlit.....	7
Skýringar.....	8



Skýrsla og áritun stjórnar og framkvæmdastjóra

Félagið er sjálfseignarstofnun og var stofnað í desember 2008. Tilgangur stofnunarinnar er að efla markaðsstarf á Suðurlandi með sérstakri áherslu á að auka atvinnustarfsemi og gjaldeyristekjur tengdri ferðþjónustu á Suðurlandi. Tilgangur stofnunarinnar er að efla samstarf atvinnulífsins, sveitarfélaga, ríkisvaldsins og stoðkerfisins með öflugum markaðsstarfi innanlands sem utan með það að markmiði að bæta ímynd svæðisins og auka eftirspurn eftir hvers konar þjónustu eða atvinnustarfsemi á svæðinu. Tilgangur stofnunarinnar er því hvers konar markaðs- og kynningarstarf til að stuðla að því að byggð og fjölbreytt atvinnu- og búsetuskilyrði verði til staðar á landsvæðinu öllu.

Á árinu voru greiddar 35,8 millj. kr. í laun auk 8,4 millj. kr. í launatengd gjöld. Auk framkvæmdastjóra störfuðu 4 starfsmenn hjá stofnuninni allt árið.

Hagnaður var á rekstri stofnunarinnar á árinu 2018 að fjárhæð 3,3 millj. kr. samkvæmt rekstrarreikningi. Eigið fé stofnunarinnar var jákvætt í árslok um 3.6 millj. kr. samkvæmt efnahagsreikningi.

Stofnfé stofnunarinnar er kr. 6.000.000, sem er framlag stofnenda og skiptist það þannig:


Ferðamálasamtök Suðurlands	33,34%
Samtök sunnlenskra sveitarfélaga	33,34%
Visit South Iceland ehf.	16,66%
Ferðamálafélag Austur-Skaftafellssýslu	16,66%

Stjórn Markaðsstofu Suðurlands ses. staðfestir hér með ársreikning stofnunarinnar fyrir árið 2018 með undirritun sinni.

Hellu, 5. apríl 2019.

Stjórn:

Framkvæmdastjóri:



Áritun endurskoðanda og skoðunarmanna

Til stjórnar Markaðsstofu Suðurlands ses.

Við höfum aðstoðað við gerð ársreiknings Markaðsstofu Suðurlands ses. fyrir árið 2018 byggt á þeim upplýsingum sem stjórn og framkvæmdastjóri stofnunarinnar hefur lagt fram. Ársreikningurinn hefur að geyma rekstrarreikning, efnahagsreikning, sjóðstreymisýfirlit, upplýsingar um mikilvægar reikningsskilaaðferðir og aðrar skýringar.

Við höfum skipulagt og hagað vinnu okkar í samræmi við alþjóðlegan staðal ISRS 4410, sem fjallar um aðstoð við gerð ársreiknings.

Við höfum notað sérfræðipækkingu okkar á sviði reikningsskila og ársreikningagerðar til að aðstoða stofnunina við að leggja fram ársreikning í samræmi við lög um ársreikninga. Við höfum fylgt fyrirmælum siðareglna, þar á meðal grundvallarreglunum um heilindi, hlutlægni, faglega hæfni og varkárni.

Stjórn og framkvæmdastjóri eru ábyrgir fyrir ársreikningnum og nákvæmni og heild þeirra upplýsinga sem hann byggir á.


Þar sem aðstoð við gerð ársreiknings felur ekki í sér staðfestingavinnu er þess ekki krafist að við staðfestum nákvæmni eða heild þeirra upplýsinga sem stjórnendur hafa lagt fram. Við höfum hvorki endurskoðað né kannað ársreikninginn og látum því ekki í ljós álit á honum.

Selfossi, 5. apríl 2019.

KPMG ehf.


Við undirritaðir kjörnir skoðunarmenn Markaðsstofu Suðurlands ses, höfum yfirfarið ársreikning stofnunarinnar fyrir árið 2018 og leggjum til að hann verði samþykktur.

Selfossi, 1. apríl 2019.




Rekstrarreikningur árið 2018

	Skýr.	2018	2017
Rekstrartekjur			
Seld þjónusta.....		14.555.000	14.515.548
Framlög og styrkir	3	54.128.536	48.812.777
Aðrar endurgreiðslur		425.700	662.464
		<u>69.109.236</u>	<u>63.990.789</u>
Rekstrargjöld			
Laun og annar starfsmannakostnaður.....	4	47.374.259	42.731.980
Markaðsgreiningar.....		0	408.259
Annar rekstrarkostnaður.....	5	18.425.621	17.770.725
		<u>65.799.880</u>	<u>60.910.964</u>
Rekstrarhagnaður		3.309.356	3.079.825
Fjármunatekjur og fjármagnsgjöld			
Vaxtatekjur.....		11.207	27.876
Vaxtagjöld		(64.213)	(14.228)
		<u>(53.006)</u>	<u>13.648</u>
Hagnaður ársins.....	2	<u><u>3.256.350</u></u>	<u><u>3.093.473</u></u>



Efnahagsreikningur 31. desember 2018

	Skýr.	2018	2017
Eignir			
Viðskiptakröfur.....		1.717.130	2.005.287
Aðrar skammtímakröfur.....		941.348	627.510
Handbært fé.....		5.792.313	2.573.614
Veltufjármunir samtals		<u>8.450.791</u>	<u>5.206.411</u>
Eignir samtals		<u>8.450.791</u>	<u>5.206.411</u>
Eigið fé			
Stofnframlög.....		6.000.000	6.000.000
Ójafnað eigið fé.....		(2.404.236)	(5.660.586)
Eigið fé samtals	2	<u>3.595.764</u>	<u>339.414</u>
Skammtímaskuldir			
Viðskiptaskuldir.....		2.508.181	590.274
Fyrirfram innborgaðir styrkir		0	1.500.000
Aðrar skammtímaskuldir.....		2.346.846	2.776.723
Skammtímaskuldir samtals		<u>4.855.027</u>	<u>4.866.997</u>
Skuldir samtals		<u>4.855.027</u>	<u>4.866.997</u>
Eigið fé og skuldir samtals		<u>8.450.791</u>	<u>5.206.411</u>



Sjóðstreymisyfirlit árið 2018

Rekstrarhreyfingar	Skýr.	2018	2017
Hagnaður ársins.....	2	3.256.350	3.093.473
Veltufé frá rekstri		<u>3.256.350</u>	<u>3.093.473</u>
Breytingar rekstrartengdra eigna og skulda:			
Skammtímakröfur, lækkun (hækkun)	(25.681)	(107.062)
Skammtímaskuldir, (lækkun) hækkun	(11.970)	1.469.025
Breytingar rekstrartengdra eigna og skulda	(<u>37.651)</u>	<u>1.361.963</u>
Handbært fé frá rekstri		<u>3.218.699</u>	<u>4.455.436</u>
Fjármögnunarhreyfingar			
Skammtímalán, breyting.....		0	(1.881.822)
Fjármögnunarhreyfingar		<u>0</u>	<u>(1.881.822)</u>
Breyting á handbæru fé.....		3.218.699	2.573.614
Handbært fé í ársbyrjun.....		<u>2.573.614</u>	<u>0</u>
Handbært fé í lok ársins.....		<u><u>5.792.313</u></u>	<u><u>2.573.614</u></u>

Skýringar

1. Reikningsskilaaðferðir

Ársreikningurinn er gerður í samræmi við lög um ársreikninga og reglugerð um framsetningu og innihald ársreikninga og samstæðureikninga. Ársreikningurinn er gerður í íslenskum krónum. Hann byggir á kostnaðarverðsreikningsskilum og er gerður eftir sömu reikningsskilaaðferðum og árið áður.

2. Eigið fé

Yfirlit um eiginfjárreikninga:

	Stofnfé	Ójafnað eigið fé	Samtals
Eigið fé 1.1.2018	6.000.000	(5.660.586)	339.414
Hagnaður ársins.....	0	3.256.350	3.256.350
Staða 31.12.2018	6.000.000	(2.404.236)	3.595.764

3. Framlög og styrkir

	2018	2017
Ferðamálastofa og DMP.....	35.085.000	31.338.251
Stjórnstöð ferðamála	0	2.500.000
Sveitarfélög	12.309.881	9.812.598
Samtök sunnlenskra sveitarfélaga.....	5.233.655	5.161.928
Grasrótastyrkur	1.500.000	0
	<u>54.128.536</u>	<u>48.812.777</u>

4. Laun og annar starfsmannakostnaður

Laun.....	35.790.517	33.112.732
Ökutækjastyrkur.....	784.300	979.880
Dagpeningar.....	1.136.411	1.178.274
Mótframlag í líffeyrissjóð.....	4.770.905	3.719.134
Tryggingagjald.....	2.832.176	2.590.319
Sjúkra- og orlofssjóður.....	803.785	715.025
Framlag til Brúar líffeyrissjóðs.....	961.215	0
Vátryggingar	81.744	77.066
Starfsmannakostnaður.....	213.206	359.550
	<u>47.374.259</u>	<u>42.731.980</u>

Skýringar

	2018	2017
5. Annar rekstrarkostnaður		
Húsaleiga.....	2.001.093	1.627.133
Gjaldfærð áhöld og tæki og viðhald.....	132.412	707.030
Vátryggingar.....	35.462	20.911
Flutningskostnaður	1.024.430	1.037.731
Sími og burðargjöld.....	209.353	190.615
Vefsíða og internet.....	1.074.065	642.579
Pappír, prentun og ritföng.....	72.493	82.872
Landshlutabæklingar.....	0	2.408.213
Aðrir bæklingar.....	2.278.841	1.074.085
Sýningar og viðburðir.....	3.840.048	3.386.195
Sérfræðipjónusta.....	966.874	644.181
Bókhald og reikningssskil.....	1.560.933	1.815.749
Ferða, FAM- og fundakostnaður.....	2.269.241	1.546.838
Stafrænir miðlar og myndbandagerð	1.458.387	0
Auglýsingar.....	1.236.792	1.113.269
Óbein niðurfærsla viðskiptakrafna, breyting.....	(300.000)	900.000
Afskrifaðar, tapaðar kröfur.....	335.665	0
Lækkun (hækkun) innskatts vegna blandaðs rekstrar.....	43.167	(70.168)
Húsbúnaður og innanstokksmunir.....	66.994	514.411
Þjónustugjöld.....	74.471	92.784
Álagt útvarpsgjald.....	17.100	16.800
Annar kostnaður.....	27.800	19.497
	18.425.621	17.770.725

6. Skattamál

Félagið mun ekki greiða tekjuskatt á árinu 2019 vegna yfirfæranlegs taps frá fyrri árum. Yfirfæranlegt skattalegt tap sem ekki nýtist á móti hagnaði innan tíu ára frá því það myndast, fellur niður. Yfirfæranlegt skattalegt tap í árslok er nýtanlegt sem hér segir:

Yfirfæranlegt skattalegt tap 2014 nýtanlegt til ársins 2024.....	384.922
Yfirfæranlegt skattalegt tap 2016 nýtanlegt til ársins 2026	994.321
	1.379.243

